

河北省2018年国民经济和社会发展统计公报

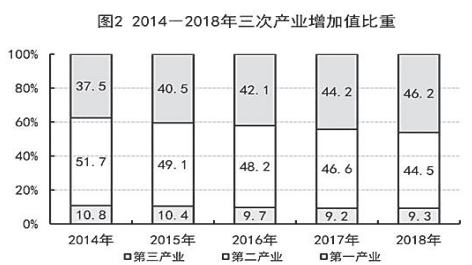
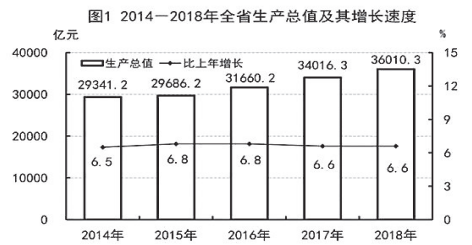
河北省统计局 国家统计局河北调查总队

(2019年2月28日)

2018年,在省委、省政府正确领导下,各地各部门以习近平新时代中国特色社会主义思想为指导,深入学习贯彻党的十九大精神,全面落实党中央、国务院决策部署,坚持稳中求进工作总基调,牢固树立新发展理念,以供给侧结构性改革为主线,按照高质量发展要求,全面落实3689工作思路,真抓实干、拼搏竞进,国民经济稳中向好、稳中有进,质量效益不断提高,产业结构更趋优化,新动能加快成长,生态环境明显好转,人民生活持续改善,社会事业全面进步,经济社会发展取得新成就,朝着全面建成小康社会目标迈出坚实步伐。

一、综合

初步核算,全省生产总值实现36010.3亿元,比上年增长6.6%。其中,第一产业增加值3338.0亿元,增长3.0%;第二产业增加值16040.1亿元,增长4.3%;第三产业增加值16632.2亿元,增长9.8%。三次产业比例由上年的9.2:46.6:44.2,调整为9.3:44.5:46.2,第三产业比重首次超过第二产业。全省人均地区生产总值为47772元,比上年增长6.0%。



年末全省常住总人口7556.30万人,比上年末增加36.78万人。其中,城镇常住人口4264.02万人,比上年末增加127.53万人,占常住人口比重(常住人口城镇化率)为56.43%,比上年末提高1.42个百分点。出生人口84.88万人,人口出生率为11.26‰;死亡人口48.09万人,人口死亡率为6.38‰;人口自然增长率为4.88‰,比上年回落1.72个百分点。全年全省城镇新增就业87万人,失业人员再就业26.5万人,困难人员实现再就业11万人。年末城镇登记失业率为3.3%,控制在4.5%的预期目标以内。

全年居民消费价格上涨2.4%。其中,城市上涨2.5%,农村上涨2.4%。分类别看,食品烟酒价格上涨2.0%,衣着上涨1.7%,居住上涨2.5%,生活用品及服务上涨1.7%,交通和通信上涨0.4%,教育和娱乐类上涨2.4%,医疗保健上涨7.4%,其他用品和服务上涨2.5%。工业生产者出厂价格上涨6.2%,工业生产者购进价格上涨4.0%,农产品生产者价格上涨4.7%,农业生产资料价格上涨3.2%。供给结构性改革成效显现。去产能扎实推进,超额完成六大行业年度去产能任务。全年原煤、焦炭产量比上年分别下降7.7%和11.6%。生铁产量下降3.9%,平板玻璃产量下降1.7%。年末商品房待售面积为918.1万平方米,同比下降13.1%。企业成本继续下降,规模以上工业企业每百元主营业务收入中的成本为86.2元,比上年下降0.4元。补短板力度加大,基础设施投资增长11%,占固定资产投资的比重为24.5%,同比提高1.1个百分点。其中,教育投资增长56%,卫生投资增长36.9%,生态保护和环境治理业投资增长47.5%,道路运输业、航空运输业投资分别增长27.2%和71.7%。

新动能加快成长。规模以上工业战略性新兴产业增加值比上年增长10%。高新技术产业增加值增长15.3%,其中高技术装备制造业、新材料领域和生物领域分别增长23.1%、17.7%和16.0%。高新技术产业占规模以上工业增加值的比重为19.5%。装备制造业对工业生产增长的贡献率为34.6%,居工业七大主要行业之首。新能源汽车产量同比增长1.8倍,SUV增长26.3%,动车组增长34.3%,液晶显示屏增长30.7%。高新技术产业投资增长30.4%,占固定资产投资(不含农户)的比重为12.4%,其中,电子信息投资增长29.7%,新材料投资增长21.4%,环保产业投资增长41.5%。

质量效益不断提高。全部财政收入5585.1亿元,比上年增长9.8%。其中,一般公共预算收入3513.7亿元,增长8.7%。税收收入2555.6亿元,增长16.2%。一般公共预算支出7720.2亿元,增长16.7%。规模以上工业企业实现利润2211.7亿元,比上年增长12%。分经济类型看,国有控股企业实现利润374亿元,比上年增长19%;集体企业3亿元,下降15.5%;股份制企业1757.9亿元,增长14.2%;外商及港澳台商投资企业432.6亿元,增长9.3%;私营企业1120.8亿元,增长10.4%。分门类看,采矿业由上年亏损转为盈利,制造业实现利润2031.1亿元,增长10.3%;电力、热力、燃气及水生产和供应业141亿元,增长4.5%。规模以上工业企业主营业务收入利润率为5.9%,比上年提高0.3个百分点。民营经济增加值24486.1亿元,比上年增长6.8%;占全省生产总值的比重为68.0%,比上年提高0.1个百分点。实缴税金3784.8亿元,增长21.1%;占全部财政收入的比重为67.8%,提高6.4个百分点。

二、农业

全年粮食播种面积653.9万公顷,比上年下降1.8%;粮食总产量3700.9万吨,下降3.4%。其中,夏粮产量1466.5万吨,下降3.6%;秋粮产量2234.4万吨,下降3.2%。



豆类播种面积11.6万公顷,比上年增长28.7%;豆类产量28.1万吨,增长35.1%。薯类播种面积22.6万公顷,增长6.9%。薯(鲜薯)产量739.4万吨,增长10.4%。棉花播种面积21.0万公顷,比上年下降4.7%。棉花总产量23.9万吨,下降0.3%。油料播种面积36.8万公顷,下降6.8%。油料总产量121.4万吨,下降6.2%。

中草药播种面积8.6万公顷,增长14.2%;中草药产量52.4万吨,增长10.8%。

蔬菜播种面积78.8万公顷,比上年增长5.2%。蔬菜总产量5154.5万吨,增长1.9%。其中,食用菌(干鲜混合)产量140.9万吨,增长5.4%。

园林水果产量957.0万吨,比上年下降1.3%。食用坚果产量56.2万吨,下降0.7%。

猪牛羊禽肉产量462.2万吨,比上年下降1.1%。猪肉产量286.3万吨,下降1.8%;牛肉产量56.5万吨,增长1.5%;羊肉产量30.5万吨,增长1.5%;禽肉产量88.9万吨,下降1.5%。禽蛋产量378.0万吨,下降1.5%;牛奶产量384.8万吨,增长1.0%。

水产品产量103.1万吨,比上年下降7.7%。其中,养殖水产品产量77.6万吨,下降6.9%。捕捞水产品产量25.5万吨,下降10.0%。

农业机械总动力7706.2万千瓦(不包括铁路运输业),比上年增长1.6%。

三、工业和建筑业

全部工业增加值13698.0亿元,比上年增长4.2%,其中规模以上工业增加值增长5.2%。在规模以上工业中,分经济类型看,国有控股企业增加值增长3.9%,集体企业下降6.7%,股份制企业增长4.9%,外商及港澳台企业增长7.2%。分门类看,采矿业下降4.1%,制造业增长5.2%,电力、热力、燃气及水生产和供应业增长9.6%。

规模以上工业中,装备制造业增加值比上年增长8.3%,钢铁工业增加值增长4.6%,石化工业增加值增长1.4%,医药工业增加值增长13.2%,建材工业增加值增长3.1%,食品工业增加值增长4.4%,纺织服装业增加值下降0.5%。六大高耗能行业增加值增长4.2%。

表1 2018年主要工业产品产量及增长速度

Table with 4 columns: Product Name, Unit, Quantity, and Year-over-Year Growth Rate. Lists various industrial products like cotton, cloth, chemicals, etc., with their respective units and growth percentages.

规模以上工业制造业质量竞争力指数2017年为83.37,比2016年提高0.93。

全社会建筑业增加值2362.7亿元,比上年增长12.0%。资质等级以上建筑业企业房屋施工面积35665.3万平方米,增长3.2%,房屋竣工面积9054.4万平方米,下降7.9%。

四、固定资产投资

全社会固定资产投资比上年增长5.7%。其中,固定资产投资(不含农户)增长6%。在固定资产投资(不含农户)中,第一产业投资比上年增长1.3%,第二产业投资增长8.7%,第三产业投资增长4%。工业技改投资增长8.7%,占工业投资的比重为39.5%。基础设施投资增长11%,占固定资产投资(不含农户)的比重为24.5%。民间固定资产投资增长4.5%,占固定资产投资比重为75.9%。

在固定资产投资(不含农户)项目中,总投资额亿元以上项目6610个,完成投资增长11.3%,占固定资产投资的比重为63.5%。

表2 2018年分行业固定资产投资增长速度

Table with 2 columns: Industry and Year-over-Year Growth Rate. Lists various sectors like agriculture, mining, manufacturing, etc., with their respective growth percentages.

房地产开发投资比上年下降7.2%。其中,商品住宅投资下降5.1%;办公楼投资下降20%,商业营业用房投资下降21.1%。房屋新开工面积8390.1万平方米,下降0.3%,其中住宅新开工面积下降1.9%。商品房销售面积5251.9万平方米,下降18.3%,其中住宅销售面积下降15.5%。商品房销售额增长12.8%,其中住宅销售额增长9.1%。

五、国内贸易

社会消费品零售总额实现16537.1亿元,比上年增长9.0%。按经营单位所在地统计,城镇消费品零售额完成12659.8亿元,增长8.5%;乡村消费品零售额完成3877.3亿元,增长10.6%。在限额以上批发和零售单位商品零售额中,粮油食品类增长14.6%,饮料类增长12.1%,烟酒类增长15.0%,服装鞋帽针纺织品类增长7.0%,化妆品类增长9.2%,金银珠宝类增长8.3%,日用品类增长15.7%,报刊杂志类增长37.2%,中西药品类增长16.5%,家具类增长9.4%,建筑及装潢材料类增长0.9%,石油及制品类增长13.0%,家用电器和音像器材类增长9.9%。



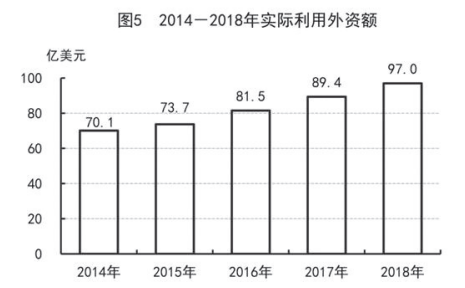
六、对外经济

进出口总值完成3551.6亿元,比上年增长5.1%。其中,出口总值2243.0亿元,增长5.5%;进口总值1308.7亿元,增长4.5%。在出口中,纺织纱线、织物及制品出口129.2亿元,增长0.6%;服装及衣着附件出口283.3亿元,增长0.2%;钢材及出口331.2亿元,下降14.3%;农产品出口106.1亿元,增长4.4%。机电产品出口756.3亿元,增长16.7%。高新技术产品出口189.3亿元,增长28.3%。对一带一路沿线国家进出口总额1082.6亿元,比上年增长9.8%。其中,出口881.6亿元,增长6.3%;进口201.0亿元,增长28.8%。

表3 2018年进出口总值及增长速度

Table with 3 columns: Indicator, Amount (亿元), and Year-over-Year Growth Rate. Details trade data including total trade, exports, and imports, broken down by type and region.

实际利用外资97.0亿美元,比上年增长8.6%。其中外商直接投资90.8亿美元,增长7.0%。全省新设立外商投资企业(项目)246个,增长26.8%;合同外资金额55.8亿美元,增长50.5%。其中,新设合同外资金额1000万美元以上大项目48个,合同外资金额51.8亿美元,增长50.5%。



备案(核准)对外投资企业101家,比上年增长3.0%;对外投资总额47.3亿美元,增长16.7%;中方对外投资额43.7亿美元,增长15.4%。

对外承包工程业务完成营业额27.7亿美元,比上年下降6.0%;对外劳务合作派出各类劳务人员1523人,下降15.2%。对外劳务合作劳务人员实际收入总额1568万美元,下降44.0%。

七、交通、邮电和旅游

交通运输、仓储和邮政业实现增加值

2560.7亿元,比上年增长6.1%。

全年货物运输总量25.0亿吨,比上年增长8.9%。货物周转量13876.7亿吨公里,增长3.7%。旅客运输总量4.8亿人,下降5.1%。旅客运输周转量1289.2亿人公里,增长0.5%。机场旅客吞吐量1390.9万人,增长17.3%。沿海港口货物吞吐量11.6亿吨,增长6.2%。沿海港口集装箱吞吐量426.0万标准箱,增长13.8%。全省公路通车里程19.3万公里(包括村路),比上年增长0.8%。其中,新建成高速公路748公里,高速公路通车里程达到7279公里;农村公路总里程达16.7万公里(包括专用公路)。

全省年末民用汽车保有量1552.5万辆(包括三轮汽车和低速货车),比上年末增长9.8%。其中私人汽车保有量1433.0万辆,增长9.8%。民用轿车保有量934.2万辆,增长9.7%,其中私人轿车903.6万辆,增长9.7%。

表4 2018年货物和旅客运输量及增长速度

Table with 4 columns: Indicator, Unit, Absolute Value, and Year-over-Year Growth Rate. Lists transport metrics like freight volume, passenger volume, and turnover for various modes of transport.

全年邮政行业业务总量380.1亿元,比上年增长41.3%。邮政函件业务4914.6万件,下降10.4%;包裹业务128.2万件,下降0.5%。订报刊1.0亿份,下降0.5%。快递业务量17.4亿件,增长45.9%。快递业务收入180.8亿元,增长42.9%。全年完成电信业务总量2785.3亿元,增长1.5倍。

年末电话用户总数8865.6万户,其中移动电话用户8195.6万户。移动电话普及率上升至114.4部/百人。固定电话用户669.9万户,其中城市电话用户568.0万户,农村电话用户101.9万户。固定互联网宽带接入用户2159.8万户,比上年末净增249.7万户,其中固定互联网光纤宽带接入用户2047.7万户,比上年末净增262.3万户;互联网用户6904.2万户,比上年末净增692.4万户。移动互联网接入流量30.9亿G,比上年增长2倍。手机上网用户6299.1万人,比上年末净增390.5万人。



接待国际游客175.8万人次,旅游外汇收入8.5亿美元,分别比上年增长9.7%和11.7%。接待国内游客6.8亿人次,创收7580.2亿元,分别增长18.5%和24.5%。旅游总收入7636.4亿元,增长24.4%。

八、金融和保险业

年末全部金融机构人民币各项存款余额65910.2亿元,比年初增加5877.1亿元,其中住户存款余额40355.6亿元,比年初增加4771.4亿元。全部金融机构人民币各项贷款余额47744.1亿元,比年初增加4849.7亿元。

保险公司原保险保费收入1790.6亿元,比上年增长4.4%。其中,财产险业务原保险保费收入529.8亿元,增长8.7%;寿险业务原保险保费收入979.7亿元,下降4.3%。健康和意外伤害险业务原保险保费收入281.1亿元,增长38.0%。支付各类赔款及给付541.2亿元,下降1.2%。其中,财产险业务赔款249.0亿元,增长10.5%。寿险业务赔款205.2亿元,下降19.8%。健康和意外伤害险赔款及给付87.0亿元,增长31.2%。

九、人民生活和社会保障

全年全省居民人均可支配收入23446元,比上年增长9.1%。扣除价格因素,实际增长6.6%。按常住地分,城镇居民人均可支配收入32997元,比上年增长8.0%。扣除价格因素,实际增长5.3%;农村居民人均可支配收入14031元,增长8.9%。扣除价格因素,实际增长6.4%。全省居民人均消费支出16722元,增长8.3%。按常住地分,城镇居民人均消费支出22127元,增长7.4%;农村居民人均消费支出11383元,增长8.0%。

年末全省城镇职工参加基本养老保险人数1550.5万人,比上年末增加61.3万人,其中在岗职工参保人数为1101.2万人,离退休人员参保人数为449.4万人。参加城镇职工基本医疗保险人数1030.3万人,比上年末增加43.3万人。参加城乡居民基本医疗保险人数5884.1万人,比上年末减少12.2万人。参加失业保险的人数546万人,增加16.3万人。参加工伤保险的人数880.3万人,增加19.7万人,其中参加工伤保险农民工253.4万人。全年全省146万人享受居民最低生活保障,其中,城镇居民23.8万人,农村居民122.2万人。

十、教育、科学技术和文化体育

全年研究生教育招生1.8万人,比上年

增长6.9%;在学研究生5.0万人,增长9.3%;毕业生1.4万人,增长7.0%。普通高等学校122所,招生42.2万人,增长7.5%;在校生134.3万人,增长5.8%;毕业生33.9万人,增长2.7%。中等职业学校在校生72.4万人,普通中学在校生416.6万人,小学在校生658.9万人,幼儿园在园幼儿240.2万人。

表5 2018年各类学校招生、在校生和毕业生情况. Table with 5 columns: Indicator, Number of Schools, Enrollment, In-school Students, and Graduates.

全省省级及以上企业技术中心604家,技术创新中心(工程技术研究中心)428家,重点实验室158家。组织实施的国家和省高新技术产业化项目696项,其中在建国家重大专项和示范工程项目47项,新增国家重大专项和示范工程项目9项。专利申请受理量83785件,授权量51894件,分别比上年增长36.7%和46.8%。截止年底,有效发明专利24939件,增长16.0%。

年末全省共有产品质量检测实验室2110个,省级及以上检测中心11个。产品、体系和服务认证机构6个,全年完成强制性产品认证企业3512个。法定计量技术机构176个,全年强制检定计量器具609.4万台(件)。制定、修订省级地方标准335项。全省有地震台站26个,地震遥测台网71个,海洋观测站8个,省级地质环境监测站1个,天气雷达观测站6个,卫星云图接收站7个。

年末全省有博物馆134个,档案馆187个,有线电视用户809.1万户,有线数字电视用户775.1万户。年末广播节目综合人口覆盖率99.36%,电视节目综合人口覆盖率99.29%。

全年我省运动员在国际比赛中获金牌11枚,银牌3枚,铜牌4枚。

十一、卫生和社会服务

年末全省共有医疗卫生机构85094个,其中医院2107个,乡镇卫生院2005个,社区卫生服务机构(中心)1385个,妇幼保健院(所、站)187个,卫生监督、防治机构187个。卫生技术人员46.1万人,其中,执业医师及执业助理医师21.1万人,护士、护士17.3万人。医疗卫生机构床位42.3万张,其中医院32.1万张,乡镇卫生院7.2万张。

年末全省各类提供住宿的收养抚养类机构1172个,床位17.2万张。其中,农村养老服务机构565个,床位7.9万张。各类社区服务机构36188个,其中,社区服务中心507个,社区服务站2088个。

十二、资源、环境和安全生产

全年平均降水量509.2毫米,较常年偏多1.2%。全年完成营造林面积65.8万公顷,全民义务植树1亿株。截止年底,自然保护区达44个,其中国家级自然保护区13个,省级自然保护区25个。

全省规模以上工业新能源发电量352.1亿千瓦时,比上年增长7.0%。其中,风力发电量261.8亿千瓦时,增长5.4%;太阳能发电量56.9亿千瓦时,增长15.8%;生物质发电量23.9亿千瓦时,增长6.5%;垃圾焚烧发电量9.4亿千瓦时,增长3.7%。

全年各类生产安全事故死亡1172人。发生道路交通事故4923起,造成2494人死亡,4305人受伤,直接财产损失4838万元。

注释:

- 1. 本公报2018年部分数据为快报数。
2. 部分数据合计数或相对数由于单位取舍不同而产生的计算误差,均未作机械调整。
3. 全省生产总值、各产业增加值绝对值按现行价格计算,增长速度按不变价格计算。
4. 根据2016年国家统计局研发支出核算方法,修订了全省生产总值有关历史数据。公报中所有涉及地区生产总值相关数据均为修订后数据。
5. 农产品生产价格指数是指农产品生产者直接出售其产品价格。
6. 工业战略新兴产业包括节能环保产业,新一代信息技术产业,生物产业,高端装备制造产业,新能源产业,新材料产业,新能源汽车产业等七大产业中的工业相关行业。
7. 水产品产量中不包含远洋捕捞产品。
8. 装备制造业包括金属制品业,通用设备制造业,专用设备制造业,汽车制造业,铁路、船舶、航空航天和其他运输设备制造业,电气机械和器材制造业,计算机、通信和其他电子设备制造业,仪器仪表制造业。
9. 基础设施投资是指建造或购置为社会生产和生活提供基础性、大众性服务的工程和设施的支出。本文中的基础设施投资包括电力热力燃气及水生产和供应、交通运输、邮政业、电信、广播电视和卫星传输服务业,互联网和相关服务业,水利、环境和公共设施管理业,教育、卫生等投资。
10. 民间固定资产投资是指具有集体、私营、个人性质的内资企事业单位以及由其控股(包括绝对控股和相对控股)的企业单位建造或购置固定资产的投资。
11. 房地产业投资除房地产开发投资外,还包括建设单位自建房屋以及物业管理、中介服务和其他房地产投资。
12. 固定互联网宽带接入用户是指报告期末在电信企业登记注册,通过xDSL、FTTx+LAN、FTTH/0以及其他宽带接入方式和普通专线接入公众互联网的用户。
13. 中等职业教育包括普通中专、成人中专、职业高中和技工学校。
14. 公报中部分数据来源于相关部门。