



河北省2019年国民经济和社会发展统计公报

河北省统计局 国家统计局河北调查总队

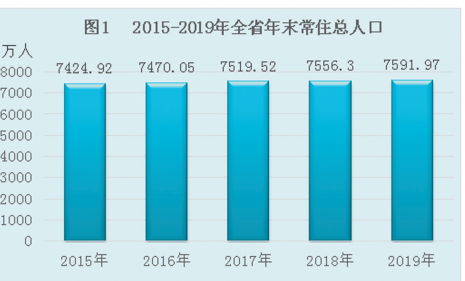
(2020年2月24日)

2019年,在省委、省政府正确领导下,全省各地各部门坚持以习近平新时代中国特色社会主义思想为指导,坚决贯彻习近平总书记对河北工作重要指示批示,全面落实党中央、国务院决策部署,坚持稳中求进工作总基调,践行新发展理念,坚持以供给侧结构性改革为主线,推动高质量发展,深入落实“三六八九”工作思路,统筹推进稳增长、促改革、调结构、惠民生、防风险、保稳定,经济运行稳中有进、稳中向好,转型升级加快推进,发展质量稳步提高,社会事业全面进步,为全面建成小康社会奠定了坚实基础。

一、综合

初步核算,全省生产总值实现35104.5亿元,比上年增长6.8%。其中,第一产业增加值3518.4亿元,增长1.6%;第二产业增加值13597.3亿元,增长4.9%;第三产业增加值17988.8亿元,增长9.4%。三次产业比例由上年的10.3:39.7:50.0,调整为10.0:38.7:51.3。全省人均生产总值为46348元,比上年增长6.2%。

年末全省常住人口7591.97万人,比上年末增加35.67万人。其中,城镇常住人口4374.49万人,比上年末增加110.47万人;占总人口比重(常住人口城镇化率)为57.62%,比上年末提高1.19个百分点。户籍人口城镇化率为43.45%,比上年末提高2.05个百分点。出生人口82.03万人,人口出生率为10.83‰;死亡人口46.36万人,人口死亡率为6.12‰;人口自然增长率为4.71‰,比上年回落0.17个百分点。16至59周岁的劳动力年龄人口4542.28万人,占总人口的比重为59.83%,比上年下降0.81个百分点;60周岁及以上老年人口1518.39万人,占总人口的比重为20.00%,比上年上升0.20个百分点,其中65周岁及以上人口1017.32万人,占总人口的比重为13.40%,上升0.63个百分点。



全年全省城镇新增就业89.62万人,比上年增加2.62万人。失业人员再就业27.7万人,比上年增加1.2万人。困难人员实现再就业11.7万人,比上年增加6905人。年末城镇登记失业率为3.12%,控制在4.5%的预期目标以内。

全年居民消费价格比上年上涨3.0%。其中,城市上涨2.8%,农村上涨3.2%。分类别看,食品烟酒价格上涨5.9%,衣着上涨1.2%,居住上涨1.6%,生活用品及服务上涨1.2%,交通和通信下降2.1%,教育和娱乐上涨3.4%,医疗保健上涨4.4%,其他用品和服务上涨4.6%。工业生产者出厂价格上涨0.2%,工业生产者购进价格上涨2.1%;农产品生产者价格上涨7.05%,农业生产资料价格上涨3.1%。

供给侧结构性改革持续深化。去产能任务超额完成。压减退出炼钢产能1402.55万吨、煤炭1006万吨、水泥334.3万吨、平板玻璃660万重量箱、焦炭319.8万吨、火电50.6万千瓦。补短板力度加大,生态保护和环境治理业、水利管理业、市政设施管理业完成投资分别增长8.5%、94.8%和40.9%;教育业、娱乐业、社会保障业等社会领域投资合计增长55.1%。

新动能加快成长。规模以上工业中,战略性新兴产业增加值比上年增长10.3%,快于规模以上工业4.7个百分点。高新技术产业增加值增长9.9%,占规模以上工业增加值的比重为19.5%,其中,环保领域增长26.6%,新能源领域增长16.5%,新材料领域增长12.8%,生物领域增长11.2%。规模以上服务业中,战略性新兴产业营业收入比上年增长7.4%,高技术服务业营业收入增长9.2%。新产品产量快速增长。集成电路产量增长2.0倍,新能源汽车增长74.5%。液晶显示屏增长22.7%,工业自动化调节仪表与控制系统增长30.4%。

民营经济增加值24105.4亿元,比上年增长7.0%;占全省生产总值的比重为68.7%,比上年提高0.7个百分点。

二、农业

全年粮食播种面积646.9万公顷,比上年下降1.1%。粮食总产量3739.2万吨,增长1.0%。其中,夏粮产量1476.6万吨,增长0.7%;秋粮产量2262.7万吨,增长1.3%。



豆类播种面积12.5万公顷,比上年增长7.9%;豆类产量30.1万吨,增长6.9%。薯类播种面积22.2万公顷,下降1.7%;薯(鲜薯)产量

711.3万吨,下降3.8%。

棉花播种面积20.4万公顷,比上年下降3.1%;棉花总产量22.7万吨,下降5.0%。

油料播种面积36.4万公顷,比上年下降0.9%;油料总产量119.5万吨,下降1.5%。

中草药播种面积9.9万公顷,比上年增长15.6%;中草药产量62.6万吨,增长19.4%。

蔬菜播种面积79.5万公顷,比上年增长0.9%;蔬菜总产量5093.1万吨,下降1.2%。其中,食用菌(干鲜混合)产量145.1万吨,增长3.0%。

园林水果产量1004.4万吨,比上年增长5.0%。食用坚果产量53.2万吨,下降5.3%。

猪牛羊禽肉产量429.6万吨,比上年下降7.0%。其中,猪肉产量241.9万吨,下降15.5%;牛肉产量57.2万吨,增长1.3%;羊肉产量31万吨,增长1.5%;禽肉产量99.5万吨,增长11.9%。禽蛋产量385.9万吨,增长2.1%。牛奶产量428.7万吨,增长11.4%。

水产品产量93.4万吨,比上年下降9.4%。其中,养殖水产品产量70.8万吨,下降8.8%;捕捞水产品产量22.6万吨,下降11.4%。

农业机械总动力7733.5万千瓦(不包括农业运输车),比上年增长0.4%。

三、工业和建筑业

全部工业增加值11503.0亿元,比上年增长5.2%,其中规模以上工业增加值增长5.6%。在规模以上工业中,分经济类型看,国有控股企业增加值增长6.0%,集体企业增长4.2%,股份制企业增长6.4%,外商及港澳台企业增长0.8%。分门类看,采矿业增加值增长13.7%,制造业增长5.0%,电力、热力、燃气及水生产和供应业增长5.8%。

规模以上工业中,农副食品加工业增加值增长6.5%,食品制造业增长7.9%,石油、煤炭及其他燃料加工业增长7.7%,非金属矿物制品业增长10.7%,黑色金属冶炼和压延加工业增长5.3%,医药制造业增长10.4%,专用设备制造业增长6.1%,汽车制造业增长3.4%,计算机、通信和其他电子设备制造业增长5.2%。

表1 2019年主要工业产品产量及增长速度

产品名称	单位	产量	比上年增长(%)
纱	万吨	83.8	-20.4
布	亿米	14.4	-14.1
化学纤维	万吨	99.8	34.5
精制食用植物油	万吨	321.7	5.6
乳制品	万吨	356.8	5.8
饮料	万吨	577.0	-0.1
饮料酒	万升	199.4	7.8
卷烟	亿支	758.4	-0.5
水泥	万吨	10231.5	-4.1
平板玻璃	万重量箱	14812.2	19.1
生铁	万吨	21774.4	3.4
粗钢	万吨	24157.7	4.0
钢材	万吨	28409.6	7.4
原煤	万吨	5075.2	-8.6
原油	万吨	550.0	2.4
发电量	亿千瓦时	3117.7	-0.2
烧碱(折100%)	万吨	115.4	-14.7
农用膜、钾、磷	万吨	186.7	-0.2
化学肥料(折纯)	万吨	186.7	-0.2
单晶硅	万千克	593.7	41.6
化学药品原药	万吨	55.7	19.5
中成药	吨	29448.8	-3.9
变压器	万千伏安	8214.1	23.2
金属切削机床	台	2739.0	7.6
工业机器人	套	2911.0	-1.9
汽车	万辆	105.1	-13.9
其中:运动型多用途乘用车(SUV)	万辆	58.0	-24.5
其中:新能源汽车	万辆	4.5	74.5
动车组	辆	368.0	-36.6
电力电缆	千米	2349788.7	-8.1
锂离子电池	万只	3448.4	25.6
太阳能电池	万千瓦	562.4	25.9
房间空气调节器	万台	1311.3	13.6
程控交换机	万线	38.4	52.7
集成电路	万块	435.5	195.3

规模以上工业企业实现利润总额2013.1亿元,比上年下降8.0%。分经济类型看,国有控股企业实现利润总额276.7亿元,下降15.5%;股份制企业实现利润总额1596.8亿元,下降8.6%;外商及港澳台商投资企业实现利润总额389.8亿元,下降8.0%;私营企业实现利润总额976.4亿元,下降7.6%。分门类看,采矿业实现利润总额86.1亿元,上年为亏损1.8亿元;制造业实现利润总额1764.3亿元,下降13.4%;电力、热力、燃气及水生产和供应业实现利润总额162.7亿元,增长6.2%。

规模以上工业制造业质量竞争力指数2018年为84.18,比上年提高0.81。

全社会建筑业增加值2129.9亿元,比上年增长2.9%。资质等级以上建筑业企业房屋施工面积34994.7万平方米,下降1.9%;房屋竣工面积8945.6万平方米,下降1.2%。具有资质等级的总承包和专业承包建筑业企业利润175.5亿元,比上年增长26%,其中中国有控股企业26.2亿元,增长27.8%。

四、服务业

全年批发和零售业增加值2947.5亿元,比上年增长8.1%;交通运输、仓储和邮政业增加值2916.0亿元,增长13.0%;住宿和餐饮业增加值389.0亿元,增长7.2%;金融业增加值2416.1亿元,增长7.5%;房地产业增加值2310.0亿元,增长4.8%。全年规模以上服务业企业营业收入比上年增长7.9%,营业利润增长55.6%。

全年货物运输总量25.8亿吨,比上年增长3.4%;货物周转量14179.5亿吨公里,增长2.2%。旅客运输总量4.6亿人,下降5.4%;旅客运输周转量1311.1亿人公里,增长1.7%。机场

旅客吞吐量1463.4万人,增长5.2%。沿海港口货物吞吐量11.6亿吨,增长0.6%;沿海港口集装箱吞吐量412.7万标准箱,下降3.1%。全省公路通车里程19.7万公里(包括村路),比上年增长1.9%。其中,新增高速公路196公里,高速公路通车里程达到7475.7公里;农村公路总里程达17.0万公里(包括专用公路)。

全省年末民用汽车保有量1666.7万辆(包括三轮汽车和低速货车),比上年末增长7.4%,其中私人汽车保有量1536.8万辆,增长7.2%。民用轿车保有量1004.5万辆,增长7.5%,其中私人轿车970.7万辆,增长7.4%。

表2 2019年货物和旅客运输量及增长速度

指标	单位	绝对值	比上年增长(%)
货物运输总量	亿吨	25.8	3.4
其中:铁路	亿吨	2.7	37.0
公路	亿吨	22.7	0.2
货物运输周转量	亿吨公里	14179.5	2.2
其中:铁路	亿吨公里	4937.2	2.2
公路	亿吨公里	8639.2	1.0
旅客运输总量	亿人	4.6	-5.4
其中:铁路	亿人	1.3	6.6
公路	亿人	3.2	-9.7
旅客运输周转量	亿人公里	1311.1	1.7
其中:铁路	亿人公里	1089.5	2.7
公路	亿人公里	221.5	-2.7
机场旅客吞吐量	万人	1463.4	5.2
沿海港口货物吞吐量	亿吨	11.6	0.6

全年邮政行业业务总量557.4亿元,比上年增长46.6%。邮政函件业务4153.7万件,下降15.5%;包裹业务141.8万件,增长10.6%。快递业务量23.0亿件,增长32.3%;快递业务收入242.4亿元,增长34.1%。全年完成电信业务总量4742.8亿元,增长70.3%。

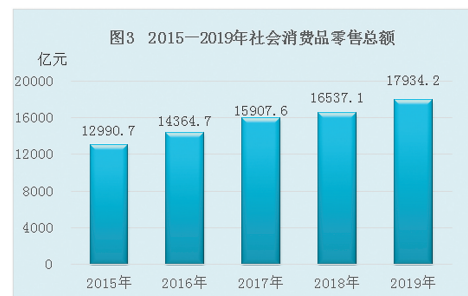
年末电话用户总数9020.8万户,其中移动电话用户8315.6万户。移动电话普及率上升至110.0部/百人。固定电话用户705.2万户。固定互联网宽带接入用户2359.7万户,比上年末净增199.9万户,其中固定互联网光纤宽带接入用户2242.9万户,比上年末净增195.2万户。移动互联网用户数是6915.6万户,比上年末净增410.3万户。移动互联网接入流量54.8亿G,比上年增长77.2%。手机上网用户6898.8万人,比上年末净增599.7万人。

五、国内贸易

社会消费品零售总额实现17934.2亿元,比上年增长8.4%。按经营单位所在地统计,城镇消费品零售额完成13611.8亿元,增长8.1%;乡村消费品零售额完成4322.4亿元,增长9.5%。

在限额以上批发和零售单位商品零售额中,粮油食品类增长13.8%,饮料类增长4.0%,烟酒类增长8.5%,服装鞋帽针纺织品类增长7.0%,化妆品类增长22.1%,体育娱乐用品类增长96.2%,文化办公用品类增长19.3%,通讯器材类增长53.2%,家用电器和音像器材类下降6.5%,金银珠宝类增长3.5%,日用品类增长9.6%,书报杂志类增长5.1%,中西药品类增长10.4%,家具类增长7.0%,建筑及装潢材料类下降13.2%,石油及制品类下降3.9%,汽车类下降4.0%。

全年实物商品网上零售额2108.4亿元,比上年增长25.5%。



六、固定资产投资

全社会固定资产投资比上年增长5.8%。其中,固定资产投资(不含农户)增长6.1%。

在固定资产投资(不含农户)中,第一产业投资比上年下降3.9%;第二产业投资增长2.0%;第三产业投资增长10.4%。工业技改投资增长7.2%,占工业投资的比重为61.6%。基础设施投资增长15.6%,占固定资产投资(不含农户)的比重为26.8%,比上年提高2.2个百分点。民间固定资产投资增长2.1%,占固定资产投资(不含农户)的比重为72.8%。

表3 2019年分行业固定资产投资增长速度

行业	比上年增长(%)
总计	6.1
农、林、牧、渔业	-5.2
采矿业	8.0
制造业	1.6
电力、热力、燃气及水的生产和供应业	3.3
建筑业	257.5
批发和零售业	-9.1
交通运输、仓储和邮政业	2.5
住宿和餐饮业	35.8
信息传输、软件和信息技术服务业	85.2
金融业	-55.0
房地产业	0.8
租赁和商务服务业	45.7
科学研究和技术服务业	2.2
水利、环境和公共设施管理业	28.7
居民服务、修理和其他服务业	-8.7
教育	58.4
卫生和社会工作	-1.6
文化、体育和娱乐业	16.2
公共管理、社会保障和社会组织	82.8

房地产开发投资比上年下降2.9%。其中,住宅投资下降0.4%,办公楼投资下降17.9%,商业营业用房投资下降28.4%。

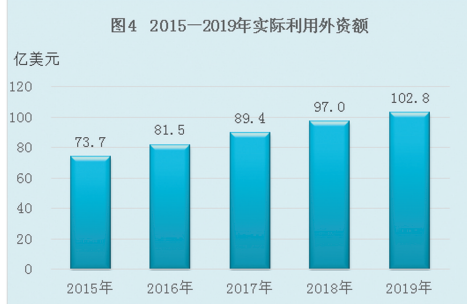
七、对外经济

进出口总值完成4001.6亿元,比上年增长12.6%。其中,出口总值2370.3亿元,增长5.7%;进口总值1631.3亿元,增长24.4%。在出口中,纺织纱线、织物及制品出口140.6亿元,增长8.9%;服装及衣着附件出口279.5亿元,下降1.3%;钢材出口319.4亿元,下降3.6%;农产品出口110.6亿元,增长4.5%;机电产品出口847.3亿元,增长12.0%;高新技术产品出口210.1亿元,增长11.0%。对“一带一路”沿线国家进出口总额1277.2亿元,比上年增长18.1%。其中,出口958.6亿元,增长8.8%;进口318.6亿元,增长59.5%。

表4 2019年进出口总值及增长速度

指标	金额(亿元)	比上年增长(%)
进出口总值	4001.6	12.6
其中:进口总值	1631.3	24.4
出口总值	2370.3	5.7
其中:一般贸易	2020.1	2.6
加工贸易	175.6	0.6
其中:国有企业	324.9	0.1
外商投资企业	321.6	-13.0
集体私营及其他企业	1723.9	11.4
其中:亚洲	1064.9	13.5
香港	71.0	56.8
日本	103.0	-6.4
韩国	153.6	15.9
非洲	165.6	2.6
拉丁美洲	167.7	-0.4
欧洲	584.4	5.9
欧盟	375.2	12.1
北美洲	335.4	-10.1
美国	300.1	-11.3
大洋洲	52.3	7.6

实际利用外资102.8亿美元,比上年增长5.9%。其中外商直接投资98.5亿美元,增长8.4%。全省新设立外商投资企业(项目)298个,增长21.1%;合同外资金额59.1亿美元,增长6.0%。



备案(核准)对外投资企业102家,比上年增长1.0%;对外投资总额56.2亿美元,增长18.9%;中方对外投资总额48.2亿美元,增长10.4%。

对外承包工程完成营业额30.7亿美元,比上年增长10.8%;对外劳务合作派出各类劳务人员1592人,增长4.5%。

八、财政金融

全部财政收入5850.5亿元,比上年增长4.7%。其中,一般公共预算收入3742.7亿元,增长6.5%。税收收入2630.4亿元,增长2.9%。一般公共预算支出8313.7亿元,增长7.7%。

年末全部金融机构人民币各项存款余额72884.5亿元,比年初增加6950.1亿元,其中住户存款余额46558.5亿元,比年初增加6176.8亿元。全部金融机构人民币各项贷款余额53448.1亿元,比年初增加5356.1亿元。

保险公司原保险保费收入1989.2亿元,比上年增长11.1%。其中,财产险业务原保险保费收入572.7亿元,增长8.1%;寿险业务原保险保费收入1061.7亿元,增长8.4%;健康和意外伤害险业务原保险保费收入354.8亿元,增长26.2%。原保险赔付支出549.8亿元,增长1.6%。其中,财产险业务赔款282.2亿元,增长13.4%;寿险业务赔付159.1亿元,下降22.5%;健康和意外伤害险赔款及给付108.5亿元,增长24.7%。

九、居民收入消费和社会保障

全年全省居民人均可支配收入25665元,比上年增长9.5%。按常住地分,城镇居民人均可支配收入35738元,比上年增长8.4%;农村居民人均可支配收入15373元,增长9.6%。全省居民人均消费支出17987元,增长7.6%。按常住地分,城镇居民人均消费支出23483元,增长6.1%;农村居民人均消费支出12372元,增长8.7%。全省居民恩格尔系数为26.0%,比上年上涨0.5个百分点,其中城镇为25.7%,农村为26.7%。

年末全省城镇参加基本养老保险人数1661.48万人,比上年末增加110.98万人,其中在岗职工参保人数为1187.84万人,离退休人员参保人数为473.63万人。参加失业保险的人数554.10万人,增加8.10万人。参加工伤保险的人数951.44万人,增加71.10万人,其中参加工伤保险农民工326.90万人。

十、科学技术和教育

全省省级及以上企业技术中心678家,技术创新中心(工程技术研究中心)570家,重点实验室194家。组织实施的国家和省高新技术产业化项目612项,其中在建国家重大专项和示范工程项目35项。专利申请受理量101274件,授权量57808件,分别比上年增长20.87%和11.4%。截止年底,有效发明专利28868件,增长15.75%。全年共签订技术合同7270项,技术合同成交金额382.46亿元,比上年增长36.69%。

年末全省共有产品检测实验室2127个,

省级及以上检测中心13个。产品、体系和服务认证机构10个,全年完成强制性产品认证企业3342个。法定计量技术机构176个,全年强制检定计量器具827.78万台(件)。制定、修订省级地方标准273项。全省有地震台站26个,地震遥测台网4个,遥测台站71个,海洋观测站8个,省级地质环境监测站1个,天气雷达观测站6个,卫星云图接收站点7个。

全年研究生教育招生2.01万人,比上年增长9.73%;在学研究生5.52万人,增长10.58%;毕业生1.39万人,增长1.50%。普通高等学校122所,招生49.96万人,增长18.44%;在校生147.4万人,增长9.79%;毕业生35.78万人,增长5.61%。中等职业学校在校生77.46万人,普通中学在校生438.51万人,小学在校生679.11万人,幼儿园在园幼儿239.04万人。九年义务教育巩固率为97.6%,高中阶段毛入学率为93.15%。

表5 2019年各类学校招生、在校生和毕业生情况

指标	学校数(个)	招生数(万人)	在校生数(万人)	毕业生数(万人)
普通高等学校	122	49.96	147.40	35.78
中等职业学校	601	31.56	77.46	24.50
普通中学	3084	149.91	438.51	128.80
小学	11604	118.98	679.11	100.35

十一、文化旅游、卫生健康和体育

年末全省有博物馆122个,公共图书馆173个;文化馆180个,档案馆187个。有线电视用户732.97万户,有线数字电视用户682.74万户。年末广播电视节目综合人口覆盖率99.55%,电视节目综合人口覆盖率99.61%。全年生产故事影片25部。出版各类报纸105811万份,各类期刊4280.38万册,图书30733万册(张)。

接待国际游客187.9万人次,旅游外汇收入9.4亿美元,分别比上年增长6.9%和10.2%;接待国内游客7.8亿人次,创收9248.7亿元,分别增长15.5%和22.0%。旅游总收入9313.4亿元,增长22.0%。

年末全省共有医疗卫生机构84655个,其中医院2120个,乡镇卫生院1998个,社区卫生服务中心(站)1425个,妇幼保健院(所、站)187个,疾病预防控制中心187个。卫生技术人员48.60万人,其中,执业医师及执业助理医师22.35万人,注册护士18.50万人。医疗卫生机构床位43.0万张,其中医院32.85万张,乡镇卫生院7.16万张。

年末全省各类提供住宿的收留抚养类机构1524个,床位20.6万张。其中,农村特困人员救助供养机构298个。各类社区服务机构38337个,其中,社区服务中心427个,社区服务站4749个。

全年我省运动员在国际比赛中获金牌12枚,银牌2枚,铜牌5枚。

十二、资源、环境和安全生产

全年完成营造林68.4万公顷。截止年底,自然保护区达44个,其中国家级自然保护区13个,省级自然保护区25个。

全省规模以上工业新能源发电量391.8亿千瓦时,比上年增长7.2%。其中,风力发电量277.3亿千瓦时,增长5.5%;太阳能发电量79.4亿千瓦时,增长16.7%;生物质发电量23.9亿千瓦时,下降0.3%;垃圾焚烧发电量11.2亿千瓦时,增长4.5%。

全年各类生产安全事故死亡1034人。

注释:

-