

# 河北省2021年国民经济和社会发展统计公报

## 河北省统计局 国家统计局河北调查总队

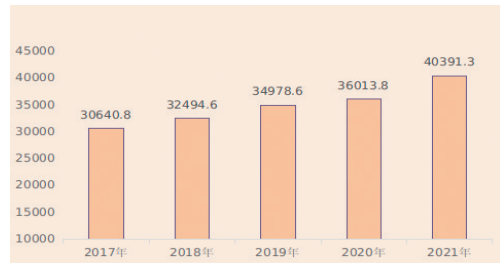
(2022年2月25日)

2021年,全省各地各部门始终坚持以习近平新时代中国特色社会主义思想为指导,坚决贯彻习近平总书记对河北工作重要指示,全面落实党中央、国务院决策部署,在省委、省政府坚强领导下,坚持稳中求进工作总基调,立足新发展阶段,完整准确全面贯彻新发展理念,积极服务和融入新发展格局,加快创新发展、绿色发展、高质量发展,按照“三六八九”工作思路,统筹疫情防控和经济社会发展,全省经济发展稳中向好、稳中提质,人民生活继续改善,社会事业全面发展,实现了“十四五”良好开局。

### 一、综合

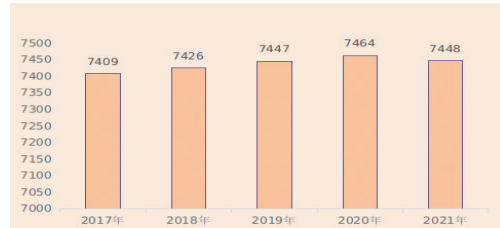
初步核算,全省生产总值实现40391.3亿元,比上年增长6.5%。其中,第一产业增加值4030.3亿元,增长6.3%;第二产业增加值16364.2亿元,增长4.8%;第三产业增加值19996.7亿元,增长7.7%。三次产业比例为10.0:40.5:49.5。全省人均生产总值为54172元,比上年增长6.5%。

图1 2017-2021年全省生产总值(亿元)



年末全省常住人口7448万人,比上年末减少16万人。其中,城镇常住人口4554万人,比上年末增加70万人;占常住人口比重(常住人口城镇化率)为61.14%,比上年末提高1.07个百分点。出生人口53.3万人,人口出生率为7.15‰;死亡人口56.5万人,人口死亡率为7.58‰;人口自然增长率为-0.43‰,比上年回落1.37个百分点。0-15岁人口为1527万人,占总人口的20.50%,比上年下降1.00个百分点;16至59岁的劳动年龄人口4414万人,占总人口的比重为59.26%,比上年上升0.62个百分点;60岁及以上老年人口1507万人,占总人口的比重为20.23%,比上年上升0.38个百分点,其中65岁及以上人口1111万人,占总人口的比重为14.92%,上升1.00个百分点。

图2 2017-2021年年末全省常住人口(万人)



全年全省城镇新增就业92.51万人,比上年增加6.61万人。城镇下岗失业人员再就业28.49万人,比上年增加2.59万人。其中就业困难对象实现再就业11.80万人,比上年增加1.24万人。年末全省城镇登记失业率为3.08%,控制在4.5%的预期目标以内。

全年居民消费价格比上年上涨1.0%。其中,城市上涨0.9%,农村上涨1.2%。分类别看,食品烟酒价格上涨0.9%,衣着下降0.7%,居住上涨0.2%,生活用品及服务下降0.3%,交通和通信上涨4.5%,教育和娱乐上涨1.2%,医疗保健上涨0.3%,其他用品和服务下降0.7%。工业生产者出厂价格上涨16.4%,工业生产者购进价格上涨19.8%;农产品生产者价格上涨8.1%。

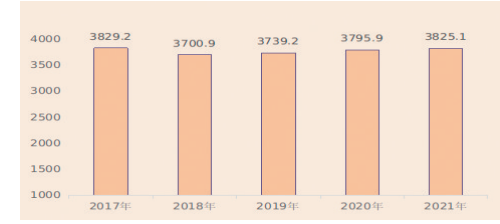
转型升级步伐加快。新动能加快成长。规模以上工业中,战略性新兴产业增加值比上年增长12.1%,增速快于规模以上工业7.2个百分点。高新技术产业增加值增长12.0%,占规模以上工业增加值的比重为21.5%,比上年提高2.1个百分点。规模以上工业八大主导产业增加值增长4.7%,其中生物医药健康产业增加值增长12.7%。新兴产业增长10.8%、信息智能产业增长18.7%、新材料产业增长6.7%。规模以上服务业中,高技术服务业营业收入增长12.0%。部分新产品产量快速增长。工业机器人产量增长36.7%,新能源汽车增长29.0%,工业自动化调节与控制增长33.5%。

民营经济增加值25659.7亿元,比上年增长6.6%;占全省生产总值的比重为63.5%,比上年提高0.2个百分点。

### 二、农业

全年粮食播种面积642.9万公顷,比上年增长0.6%。粮食总产量3825.1万吨,增长0.8%。其中,夏粮产量1482.7万吨,增长2.0%;秋粮产量2342.4万吨,增长0.02%。

图3 2017-2021年全省粮食总产量(万吨)



棉花播种面积139.8千公顷,比上年下降26.1%;棉花总产量16.0万吨,下降23.4%。油料播种面积350.3千公顷,比上年下降1.4%;油料总产量118.4万吨,下降1.0%。中草药播种面积129.5千公顷,比上年增长11.8%;中草药产量80.0万吨,增长16.0%。蔬菜播种面积814.0千公顷,比上年增长

1.3%;蔬菜总产量5284.2万吨,增长1.7%。其中,食用菌(干鲜混合)产量180.4万吨,增长8.9%。

园林水果产量1058.5万吨,比上年增长2.6%。食用坚果产量64.3万吨,增长12.8%。

猪牛羊禽肉产量461.0万吨,比上年增长10.9%。其中,猪肉产量265.7万吨,增长17.1%;牛肉产量55.8万吨,增长0.5%;羊肉产量33.9万吨,增长8.2%;禽肉产量105.6万吨,增长3.5%。禽蛋产量386.8万吨,下降0.7%。牛奶产量498.4万吨,增长3.1%。

水产品总产量(不含远洋)103.1万吨,比上年增长8.2%。其中,海水养殖54.6万吨,增长11.9%;淡水养殖26.0万吨,增长0.06%。海洋捕捞19.0万吨,增长11.0%;淡水捕捞3.5万吨,增长4.2%。

农业机械总动力8096.81万千瓦(不包括农业运输车),比上年增长1.65%。

### 三、工业和建筑业

全部工业增加值14097.7亿元,比上年增长4.6%,其中规模以上工业增加值增长4.9%。在规模以上工业中,分经济类型看,国有控股企业增加值增长2.6%,集体企业下降6.3%,股份制企业增长5.0%,外商及港澳台企业增长3.7%。分门类看,采矿业增加值增长7.7%,制造业增长4.6%,电力、热力、燃气及水生产和供应业增长5.6%。

规模以上工业中,农副食品加工业增加值增长9.2%,食品制造业增长15.4%,石油、煤炭及其他燃料加工业下降12.3%,非金属矿物制品业增长2.6%,黑色金属冶炼和压延加工业增长1.7%,医药制造业增长14.0%,专用设备制造业增长13.6%,汽车制造业增长7.0%,计算机、通信和其他电子设备制造业增长22.4%。

表1 2021年全省主要工业产品产量及增长速度

产品名称	单位	产量	比上年增长(%)
纱	万吨	60.2	0.2
布	亿米	8.9	-9.0
化学纤维	万吨	90.0	-6.7
精制食用植物油	万吨	248.0	4.4
乳制品	万吨	397.6	6.5
饮料	万吨	538.6	4.4
啤酒	万吨	19848.9	-1.4
葡萄酒	万吨	792.2	2.4
水玻璃	万吨	11124.6	-4.2
平板玻璃	万重量箱	13486.6	-1.7
生铁	万吨	20203.0	-11.8
粗钢	万吨	22496.5	-9.9
钢材	万吨	29559.4	-1.8
原煤	万吨	4641.0	-6.7
原油	万吨	544.6	0.2
发电量	亿千瓦时	3288.6	-1.6
烧碱(折100%)	万吨	138.2	-4.2
农用氮、磷、钾化学肥	万吨	201.6	-4.1
单晶硅	万吨	729.0	14.8
化学药品原药	万吨	61.2	-1.1
中成药	万吨	35393.7	7.9
变压器	万台	9236.4	-13.1
金属切削机床	万台	4235	166.5
工业机器人	万台	4778	36.7
汽车	万辆	110.0	12.8
其中:运动型多用途乘用车(SUV)	万辆	63.6	20.0
其中:新能源汽车	万辆	7.3	29.0
动车组	辆	152	-62.4
电力电缆	千米	4065778.6	36.1
锂离子电池	万只	4221.0	19.7
太阳能电池	万千瓦	1147.9	67.3
房间空气调节器	万台	1193.4	-0.4
程控交换机	万线	40.2	-18.6
集成电路	万块	3258.7	-30.7

规模以上工业企业实现利润总额2294.3亿元,比上年增长10.6%。分经济类型看,国有控股企业实现利润总额354.2亿元,增长24.1%;股份制企业实现利润总额1764.9亿元,增长12.4%;外商及港澳台商投资企业实现利润总额510.5亿元,增长5.4%;私营企业实现利润总额1065.2亿元,增长4.7%。分门类看,采矿业实现利润总额178.2亿元,增长2.19倍;制造业实现利润总额2099.7亿元,增长17.7%;电力、热力、燃气及水生产和供应业实现利润总额16.3亿元,下降93.1%。

规模以上工业制造业质量竞争力指数2020年为84.01,比上年降低0.04。

全社会建筑业增加值2303.9亿元,比上年增长6.1%。资质等级以上建筑业企业房屋施工面积35548.9万平方米,增长1.3%;房屋竣工面积8212.2万平方米,增长12.2%。具有资质等级的总承包和专业承包建筑业企业利润110.7亿元,比上年下降14.9%,其中国有控股企业30.3亿元,增长14.4%。

### 四、服务业

全年批发和零售业增加值3219.9亿元,比上年增长7.8%;交通运输、仓储和邮政业增加值3104.0亿元,增长11.6%;住宿和餐饮业增加值371.2亿元,增长11.6%;金融业增加值2724.4亿元,增长4.0%;房地产业增加值2486.3亿元,增长5.6%;信息传输、软件和信息技术服务业增加值844.8亿元,增长21.5%。全年规模以上服务业企业营业收入比上年增长7.3%,营业利润增长14.2%。

全年货物运输总量26.2亿吨,比上年增长5.6%;货物周转量14774.6亿吨公里,增长7.6%。旅客运输总量1.5亿人,下降15.2%;旅客运输周转量682.1亿人公里,增长13.0%。机场旅客吞吐量844.6万人,下降19.3%。沿海港口货物吞吐量12.3亿吨,增长2.5%;沿海港口集装箱吞吐量480.6万标准箱,增长7.6%。全省公路通车里程20.7万公里(包括村道),比上年增长1.1%。其中,新增高速公路275.9公里,高速公路通车里程达到8084.5公里;农村公路总里程达到17.9万公里(包括专用公路)。

全年年末民用汽车保有量1855.3万辆(包括三轮汽车和低速货车),比上年末增长5.2%,其中私人汽车保有量1697.8万辆,增长4.7%。民用轿车保有量1111.2万辆,增长5.0%,其中私人轿车1069.9万辆,增长4.7%。

表2 2021年全省货物和旅客运输量及增长速度

指标	单位	绝对值	比上年增长(%)
货物运输总量	亿吨	26.2	5.6
其中:铁路	亿吨	2.9	-5.2
公路	亿吨	22.7	7.2
货物运输周转量	亿吨公里	14774.6	7.6
其中:铁路	亿吨公里	5395.4	8.5
公路	亿吨公里	8650.1	6.7
旅客运输总量	亿人	1.5	-15.2
其中:铁路	亿人	0.8	11.7
公路	亿人	0.7	-33.1
旅客运输周转量	亿人公里	682.1	13.0
其中:铁路	亿人公里	615.7	18.3
公路	亿人公里	66.5	-20.0
机场旅客吞吐量	万人	844.6	-19.3
沿海港口货物吞吐量	亿吨	12.3	2.5

全年邮政行业业务总量528.1亿元,比上年增长33.6%。邮政函件业务1942.1万件,下降30.3%;包裹业务132.0万件,下降24.4%。快递业务量50.6亿件,增长36.7%;快递业务收入403.6亿元,增长20.5%。全年完成电信业务总量741.8亿元,增长30.5%。

年末电话用户总数达到9314.6万户,其中移动电话用户达到8643.5万户。移动电话普及率上升至116.1部/百人。固定电话用户671.1万户。固定互联网宽带接入用户2796.9万户,比上年末净增262.5万户,其中固定互联网光纤宽带接入用户2666.9万户,比上年末净增303.9万户。移动互联网用户数是7512.5万户,比上年末净增408.5万户。移动互联网接入流量达到94.3G,比上年增长30.7%。手机上网用户7505.2万户,比上年末净增411.9万户。

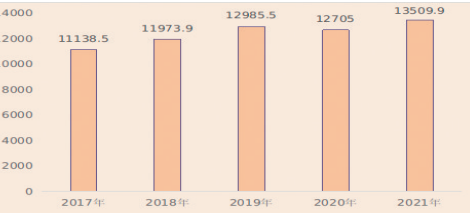
### 五、国内贸易

社会消费品零售总额实现13509.9亿元,比上年增长6.3%。按经营单位所在地统计,城镇消费品零售额完成11481.1亿元,增长6.8%;乡村消费品零售额完成2028.7亿元,增长3.8%。

在限额以上单位商品零售额中,粮油食品类增长5.8%,饮料类增长24.2%,烟酒类增长14.8%,服装鞋帽针纺织品类增长3.7%,化妆品类增长11.2%,金银珠宝类增长42.2%,日用品类增长3.0%,体育娱乐用品类增长6.9%,书报杂志类增长10.3%,家用电器和音像器材类增长52.3%,中西药品类增长1.8%,文化办公用品类增长39.2%,通讯器材类增长32.2%,石油及制品类增长6.2%,汽车类增长2.8%。

全年实物商品网上零售额2877.2亿元,比上年增长22.0%;占社会消费品零售总额的比重为21.3%,比上年提高1.6个百分点。

图4 2017-2021年全省社会消费品零售总额(亿元)



### 六、固定资产投资

全社会固定资产投资比上年增长3.0%。其中,固定资产投资(不含农户)增长3.0%。

在固定资产投资(不含农户)中,第一产业投资比上年增长7.6%;第二产业投资增长0.6%;第三产业投资增长4.4%。工业技改投资下降2.3%,占工业投资的比重为57.1%。基础设施投资下降7.4%,占固定资产投资(不含农户)的比重为23.1%,比上年下降2.6个百分点。生态保护和环境治理业投资下降11.9%,水利管理业、市政设施管理业投资分别增长25.8%和7.4%;教育、娱乐业、社会保障业等社会领域投资合计增长3.0%。民间固定资产投资增长2.0%,占固定资产投资(不含农户)的比重为66.3%。

表3 2021年全省分行业固定资产投资增长速度

行业	比上年增长(%)
总计	3.0
农、林、牧、渔业	5.7
采矿业	5.2
制造业	2.3
电力、热力、燃气及水的生产和供应业	-6.5
建筑业	605.3
批发和零售业	-15.0
交通运输、仓储和邮政业	-21.7
住宿和餐饮业	3.7
信息传输、软件和信息技术服务业	22.8
金融业	95.8
房地产业	17.4
租赁和商务服务业	-4.3
科学研究和技术服务业	-0.6
水利、环境和公共设施管理业	3.9
居民服务、修理和其他服务业	-41.4
教育	19.3
卫生和社会工作	27.7
文化、体育和娱乐业	-24.7
公共管理、社会保障和社会组织	-67.5

房地产开发投资比上年增长9.2%。其中,住宅投资增长9.2%,办公楼投资下降8.0%,商业营业用房投资增长2.2%。

### 七、对外经济

进出口总值完成5415.6亿元,比上年增长21.5%。其中,出口总值3029.8亿元,增长20.2%;进口总值2385.9亿元,增长23.2%。在出口中,纺织纱线、织物及制品出口168.5亿元,下降5.4%;服装及衣着附件出口304.8亿元,增长2.4%;钢材出口389.8亿元,增长44.4%;农产品出口122.2亿元,增长7.1%;机电产品出口1085.4亿元,增长23.8%;高新技术产品出口231.8亿元,增长9.2%。对“一带一路”沿线国家进出口总额1612.3亿元,比上年增长20.1%。其中,出口1156.1亿元,增长16.6%;进口455.5亿元,增长29.7%。

图5 2017-2021年全省进出口总值(亿元)

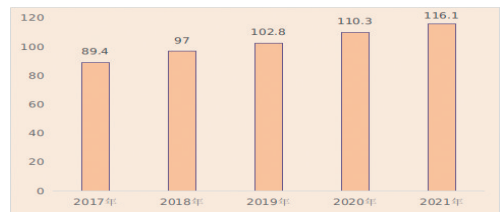


表4 2021年全省进出口总值及增长速度

指标	金额(亿元)	比上年增长(%)
进出口总值	5415.6	21.5
其中:进口总值	2385.9	23.2
出口总值	3029.8	20.2
其中:一般贸易	2588.8	19.4
加工贸易	214.2	28.6
其中:国有企业	260.1	4.2
外商投资企业	479.8	47.5
民营企业	2289.0	20.1
集体企业	25.6	20.1
私营企业	2252.0	17.8
其他企业	0.8	-20.4
其中:亚洲	1284.3	19.1
香港	45.3	-20.9
日本	108.6	9.2
韩国	188.4	40.1
非洲	204.1	15.7
拉丁美洲	253.0	50.4
欧洲	711.6	14.9
东盟	442.4	25.0
北美洲	487.7	19.8
美国	429.1	19.4
大洋洲	89.0	25.7

实际利用外资116.1亿美元,比上年增长5.3%。其中外商直接投资112.9亿美元,增长4.0%。全省新设立外商投资企业(项目)389个,增长11.8%;合同外资金额99.6亿美元,增长60.2%。

图6 2017-2021年全省实际利用外资额(亿美元)



备案(核准)对外投资企业72家,比上年下降30.1%;对外投资总额67.8亿美元,增长1.6%;中方对外投资额30.4亿美元,下降37.3%。

对外承包工程完成营业额27.8亿美元,比上年增长0.3%;对外劳务合作派出各类劳务人员1798人,增长239.3%。

### 八、财政金融

全省一般公共预算收入4167.6亿元,比上年增长8.9%。其中,税收收入2735.7亿元,增长8.2%。一般公共预算支出8854.5亿元,比上年增长4.2%。

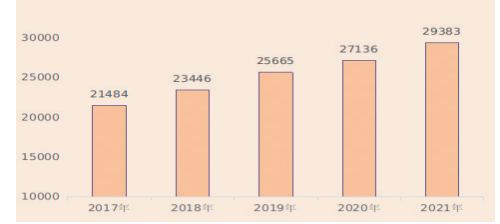
年末全部金融机构人民币各项存款余额88589.5亿元,比年初增加7694.3亿元,其中住户存款余额60086.1亿元,比年初增加6873.7亿元。全部金融机构人民币各项贷款余额67610.4亿元,比年初增加7004.9亿元。

保险行业原保险保费收入1994.5亿元,比上年增长2.8%。其中,财产险业务原保险保费收入544.8亿元,下降7.3%;寿险业务原保险保费收入1044.6亿元,增长6.7%;健康和意外伤害险业务原保险保费收入405.1亿元,增长8.3%。原保险赔付支出637.0亿元,增长7.4%。其中,财产险业务赔款344.6亿元,增长9.7%;寿险业务赔付151.9亿元,增长0.4%;健康和意外伤害险赔款及给付140.5亿元,增长9.9%。

### 九、居民收入消费和社会保障

全年全省居民人均可支配收入29383元,比上年增长8.3%。按常住地分,城镇居民人均可支配收入39791元,比上年增长6.7%;农村居民人均可支配收入18179元,增长10.4%。全省居民人均消费支出19954元,增长10.6%。按常住地分,城镇居民人均消费支出24192元,增长4.4%;农村居民人均消费支出15391元,增长21.7%。全省居民恩格尔系数为28.3%,比上年提高0.6个百分点,其中城镇为27.0%,农村为30.6%。

图7 2017-2021年全省居民人均可支配收入(元)



年末全省城镇参加基本养老保险人数1805.47万人,比上年末增加67.6万人,其中在岗职工参保人数为1313.81万人,离退休人员参保人数为491.66万人。参加失业保险的人数747.36万人,增加55.84万人。参加工伤保险的人数1084.64万人,增加15.19万人,其中参加工伤保险农民工397.93万人。

### 十、科学技术和教育

全省省级及以上企业技术中心790家,技术创新中心(工程技术研究中心)976家,重点实验室307家。组织实施的国家和省高新技术产业化项目693项,其中在建国家重大专项和示范工程项目22项。专利授权120033件,比上年增长30.2%。截至年底,有效发明专利41647件,增长22.0%。全年共签订技术合同11755项,技术合同成交金额752.03亿元,比上年增长34.6%。

年末全省共有检验检测机构2565个,省级及以上检测中心13个。产品、体系和服务认证机

构16个,全年完成强制性产品认证企业2560个。法定计量技术机构175个,全年强制检定计量器具327.94万台(件)。制定、修改省级标准183项。全省有地震台站23个,地震遥测台网4个,海洋观测站10个,省级地质环境监测站1个,天气雷达观测站11个,卫星云图接收站2个。

全年研究生教育招生2.70万人,比上年增长6.7%;在学研究生7.29万人,增长13.7%;毕业生1.75万人,增长10.1%。普通高等教育123所,招生51.69万人,减少1.8%;在校生170.43万人,增长6.2%;毕业生40.89万人,增长6.2%。中等职业学校在校生91.07万人,普通中学在校生473.79万人,小学在校生684.35万人,幼儿园在园幼儿247.03万人。九年义务教育巩固率为97.65%,高中阶段毛入学率为95.87%。

表5 2021年全省各类学校招生、在校生和毕业生情况

指标	学校数(个)	招生数(万人)	在校生数(万人)	毕业生数(万人)
普通高等学校	123	51.69	170.43	40.89
中等职业学校	602	35.61	91.07	25.52
普通中学	3254	166.51	473.79	145.87
小学	11604	98.43	684.35	110.93

### 十一、文化旅游、卫生健康和体育

年末全省有博物馆171个,公共图书馆177个;文化馆180个,综合档案馆179个。有线电视用户621.70万户,有线数字电视用户592.92万户。年末广播节目综合人口覆盖率99.79%,电视节目综合人口覆盖率99.86%。全年生产故事影片14部。出版各类报纸9.49亿份,图书35818万册(张)。

年末全省共有医疗卫生机构87977个,其中医院2392个,乡镇卫生院1970个,社区卫生服务机构(站)1544个,妇幼保健机构(所、站)184个,疾病预防控制中心187个。卫生技术人员55.54万人,其中,执业医师及执业助理医师25.23万人,注册护士22.5万人。医疗卫生机构床位46.27万张,其中医院36.05万张,乡镇卫生院7万张。

年末全省各类提供住宿的社会服务机构1848个,床位24.30万张。其中,特困人员供养机构305个。社区综合服务设施38196个。

全年我省运动员在全国比赛中获金牌31枚,银牌39枚,铜牌39枚。

### 十二、资源、环境和安全生产

全年完成营造林42万公顷。截至年底,自然保护区41个,其中国家级自然保护区13个,省级自然保护区26个。

全省规模以上工业非化石能源发电量647.0亿千瓦时,比上年增长25.3%。其中,风力发电量469.4亿千瓦时,增长33.4%;太阳能发电量124.7亿千瓦时,增长6.6%;生物质发电量19.6亿千瓦时,下降20.2%;垃圾焚烧发电量25.3亿千瓦时,增长45.5%。

全年各类生产安全事故死亡876人。

#### 注释:

1. 本报2021年部分数据为快报数。
2. 部分数据合计数或相对数由于单位取舍不同而产生的计算误差,均未作机械调整。
3. 全省生产总值、各产业增加值绝对值按现行价格计算,增长速度按不变价格计算。
4. 按照我国地区生产总值统一核算和数据发布制度规定,地区生产总值核算包括初步核算和最终核实两个步骤。最终核实数据确定后,初步核算数据不再使用。经最终核实,2020年,全省生产总值现价总量为36013.8亿元,按不变价格计算,比上年增长3.8%。
5. 民营经济统计口径为除国有控股、港澳台商控股和外商控股以外的多种所有制经济,具体包括五类经济单位:民营企业(企业控股情况中除国有控股、港澳台商控股、外商控股之外的企业);民间非营利组织(社会组织);个体工商户和农村承包经营户;新型农业经营主体和其他民营企业。
6. 农产品生产价格是指农产品生产者直接出售其产品时的价格。
7. 工业战略性新兴产业包括节能环保产业、新一代信息技术产业、生物产业、高端装备制造业、新能源产业、新材料产业、新能源汽车产业等七大产业中的工业相关行业。
8. 水产品产量中不包含远洋捕捞产品。
9. 基础设施投资是指建造或购置为社会生产和生活提供基础性、大众性服务的工程和设施的支出。基础设施投资包括电力热力燃气及水生产和供应、交通运输、邮政业、电信、广播电视和卫星传输服务业,互联网和相关服务业,水利、环境和公共设施管理业、教育、卫生等投资。
10. 民间固定资产投资是指具有集体、私营、个人性质的内资企事业单位以及由其控股(包括绝对控股和相对控股)的企业单位建造或购置固定资产的投资。
11. 房地产业投资除房地产开发投资外,还包括建设单位自建房屋以及物业管理、中介服务和其他房地产投资。
12. 固定互联网宽带接入用户是指报告期末在电信企业登记注册,通过xDSL、FTTx+LAN、FTTH/O以及其他宽带接入方式和普通专线接入公众互联网的用户。
13. 中等职业教育包括普通中专、成人中专、职业高中,不包含技工学校。
14. 普通高等学校的招生数、在校生、毕业生均不包含研究生数量。
15. 公报中部分数据来源于相关部门。